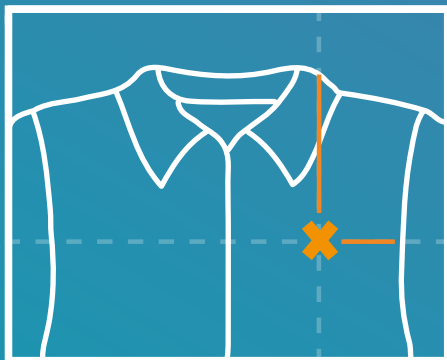


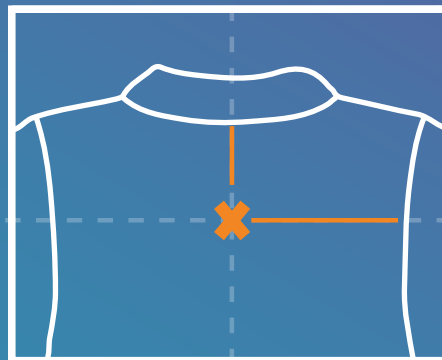


**TRANSFERPERS  
SHOP.NL**



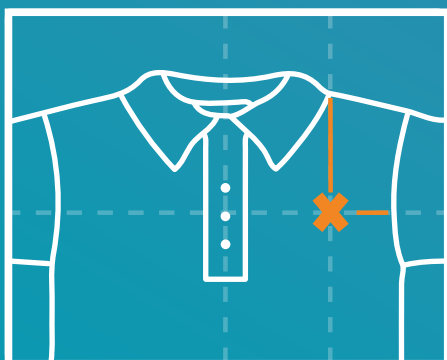
**Jas - Klein borst logo**

Plaats het ontwerp midden onder de linker kraag en 1/3 vanaf de onderkant van de oksel.



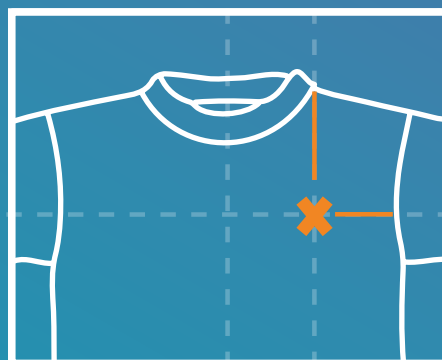
**Jas - Rug logo**

Plaats het ontwerp in het midden van de jas en 1/3 vanaf de onderkant van de oksel.



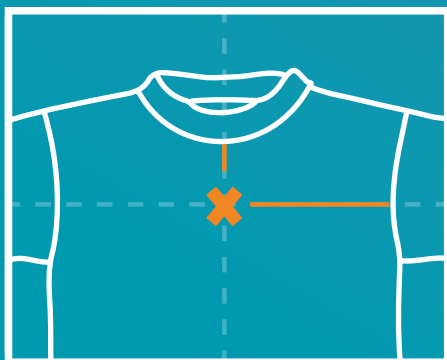
**Polo - Klein borst logo**

Plaats het ontwerp midden onder de linker kraag en 1/3 vanaf de onderkant van de oksel. Tip: gebruik de knoopjes als extra visuele uitlijning.



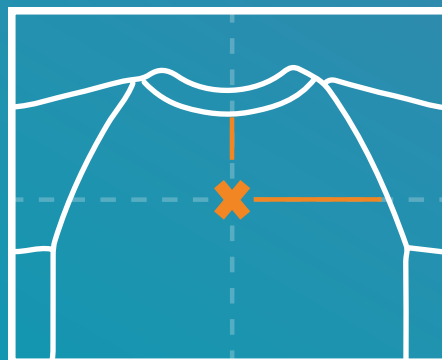
**T-shirt - Klein borst logo**

Plaats het ontwerp midden onder de linker hals-naad en 1/3 vanaf de onderkant van de oksel.



**T-shirt - Groot borst logo**

Plaats het ontwerp in het midden van het shirt en 1/3 vanaf de onderkant van de oksel.



**T-shirt - Rug logo**

Plaats het ontwerp in het midden van het shirt en 1/3 vanaf de onderkant van de oksel.